



ТЕРРИТОРИАЛЬНЫЙ ОРГАН
ФЕДЕРАЛЬНОЙ СЛУЖБЫ
ГОСУДАРСТВЕННОЙ СТАТИСТИКИ
ПО РЯЗАНСКОЙ ОБЛАСТИ

ИНДЕКСЫ ПОТРЕБИТЕЛЬСКИХ ЦЕН

март 2024

19.04.2024

Отдел сводных статистических работ
и общественных связей

СОДЕРЖАНИЕ

Индексы потребительских цен	3
Индексы цен на отдельные группы и виды продовольственных товаров	7
Индексы цен на отдельные группы и виды непродовольственных товаров	11
Индексы цен и тарифов на услуги	17

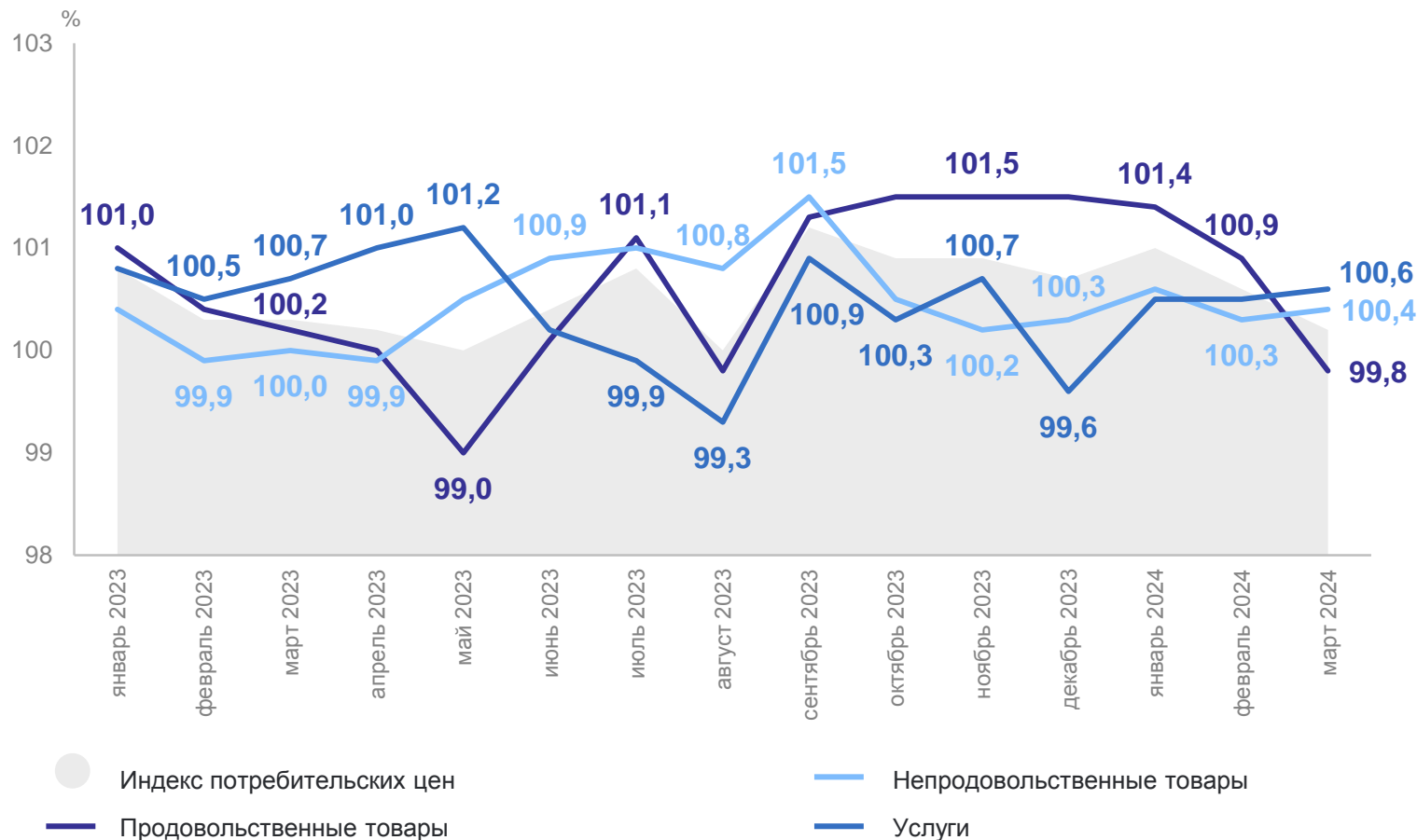
1

Индексы потребительских цен

ИНДЕКСЫ ПОТРЕБИТЕЛЬСКИХ ЦЕН

РЯЗАНЬСТАТ

К предыдущему месяцу



март 2024 года
в % к февралю 2024 года

ИПЦ **100,2**

Продовольственные
товары **99,8**

Непродовольственные
товары **100,4**

Услуги **100,6**

Базовый ИПЦ **100,4**

ИНДЕКСЫ ПОТРЕБИТЕЛЬСКИХ ЦЕН

март 2024 года к декабрю 2023 года, %

РЯЗАНЬСТАТ

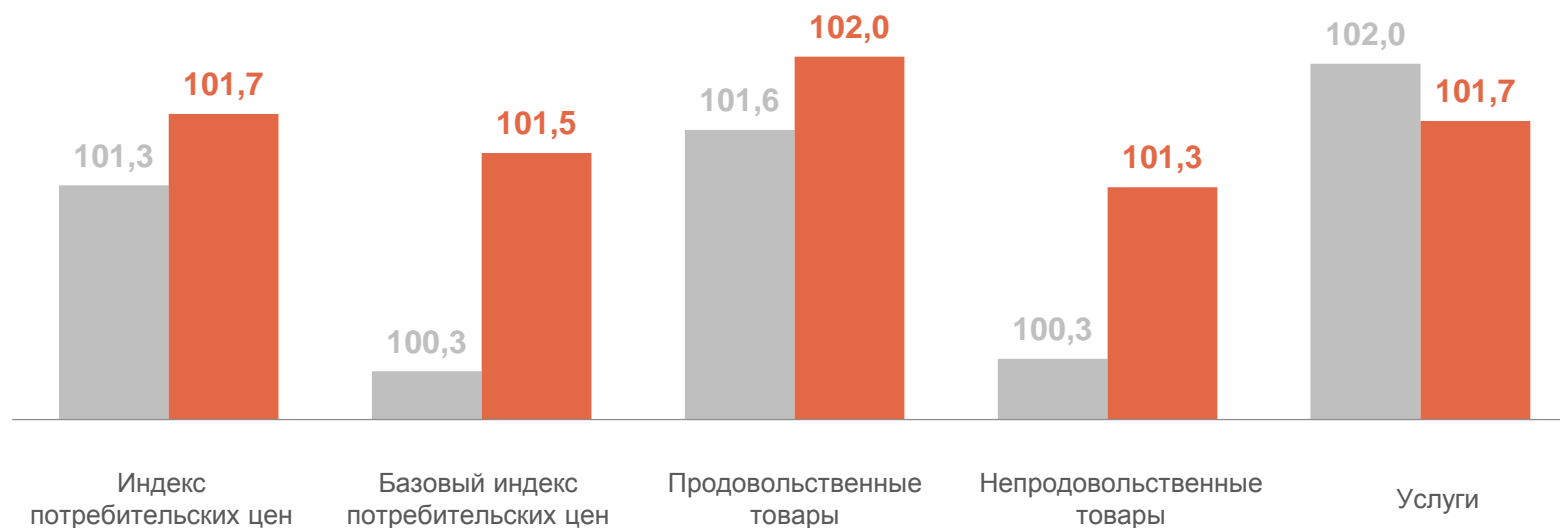
ИПЦ **101,7**

Продовольственные
товары **102,0**

Непродовольственные
товары **101,3**

Услуги **101,7**

Базовый ИПЦ **101,5**



● Март 2023 к декабрю 2022

● Март 2024 к декабрю 2023

ИНДЕКСЫ ПОТРЕБИТЕЛЬСКИХ ЦЕН

март 2024 года к марту 2023 года, %

РЯЗАНЬСТАТ

ИПЦ **106,9**

Продовольственные
товары **108,0**

Непродовольственные
товары **107,0**

Услуги **105,0**

Базовый ИПЦ **107,2**



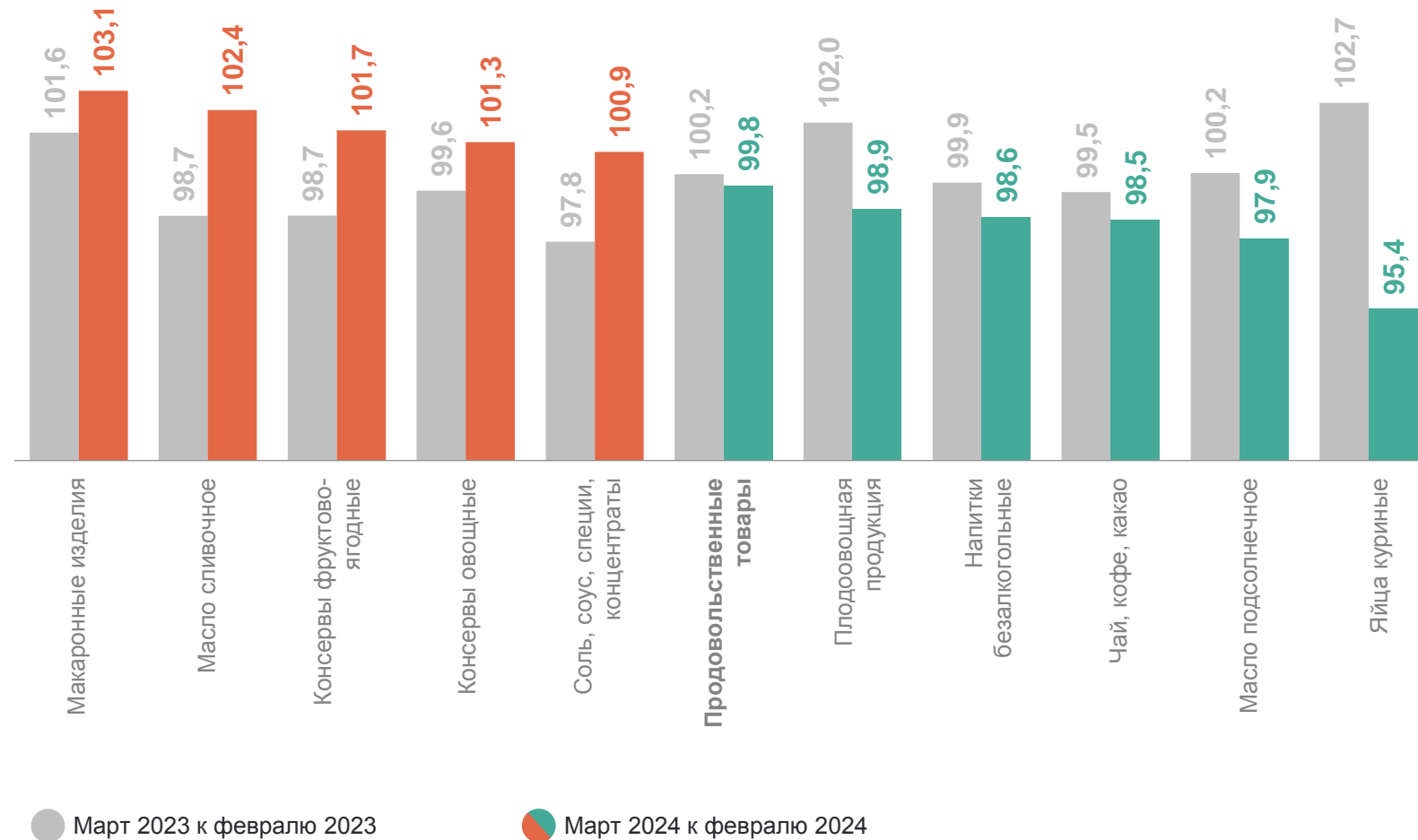
2

Индексы цен на отдельные группы и виды продовольственных товаров

ИНДЕКСЫ ЦЕН НА ОТДЕЛЬНЫЕ ГРУППЫ И ВИДЫ ПРОДОВОЛЬСТВЕННЫХ ТОВАРОВ

РЯЗАНЬСТАТ

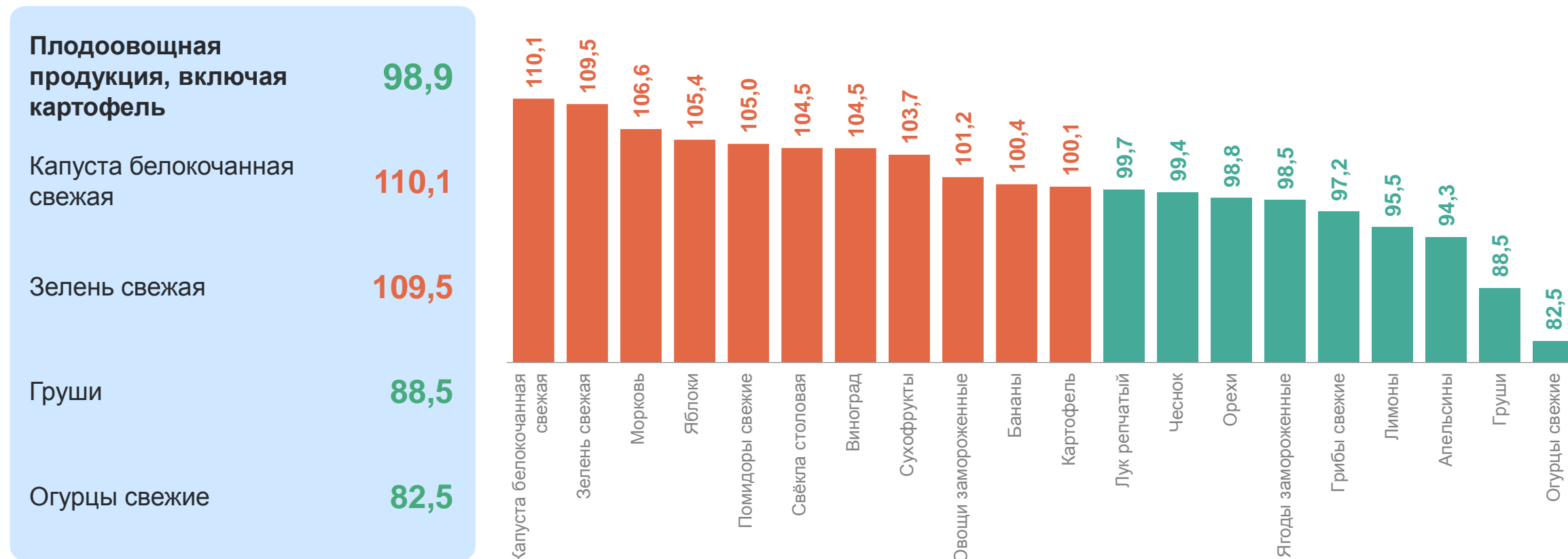
март 2024 года к февралю 2024 года, %



ИНДЕКСЫ ЦЕН НА ПЛОДООВОЩНУЮ ПРОДУКЦИЮ

март 2024 года к февралю 2024 года, %

РЯЗАНЬСТАТ



СРЕДНИЕ ЦЕНЫ НА ОСНОВНЫЕ ВИДЫ ПЛОДООВОЩНОЙ ПРОДУКЦИИ

март 2024, рублей за кг

РЯЗАНЬСТАТ

Картофель

23,76 ↑

Огурцы свежие

208,34 ↓

Виноград

397,58 ↑

Капуста белокочанная
свежая

40,40 ↑

Помидоры свежие

241,39 ↑

Лимоны

148,20 ↓

Лук репчатый

39,51 ↓

Зелень свежая

722,25 ↑

Бананы

151,05 ↑

Свёкла столовая

33,21 ↑

Яблоки

119,51 ↑

Сухофрукты

421,28 ↑

Морковь

37,54 ↑

Груши

252,00 ↓

Орехи

858,45 ↓

Чеснок

404,34 ↓

Апельсины

139,69 ↓

● повышение

● понижение

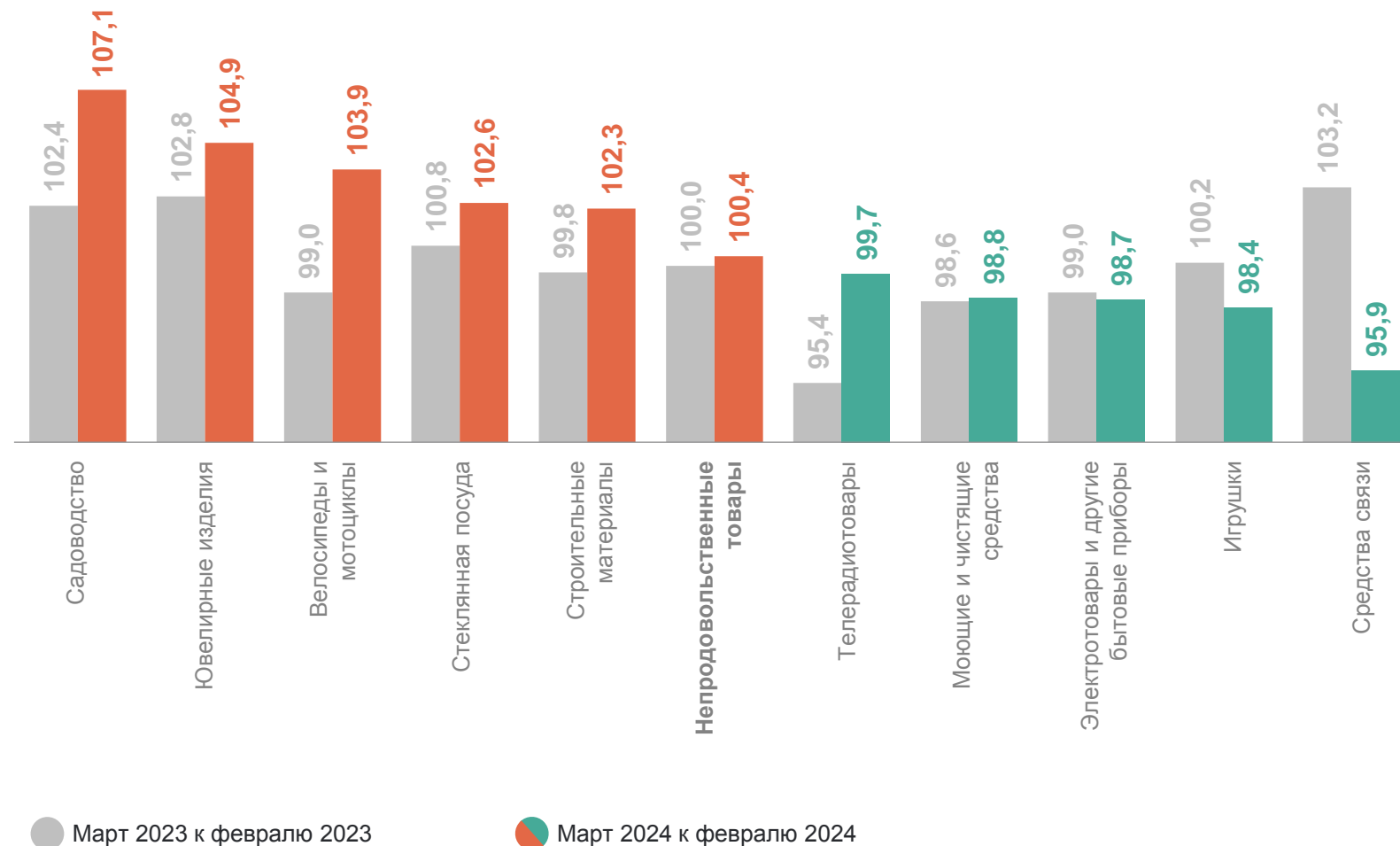
3

**Индексы цен на отдельные группы
и виды непродовольственных товаров**

ИНДЕКСЫ ЦЕН НА ОТДЕЛЬНЫЕ ГРУППЫ И ВИДЫ НЕПРОДОВОЛЬСТВЕННЫХ ТОВАРОВ

РЯЗАНЬСТАТ

март 2024 года к февралю 2024 года, %

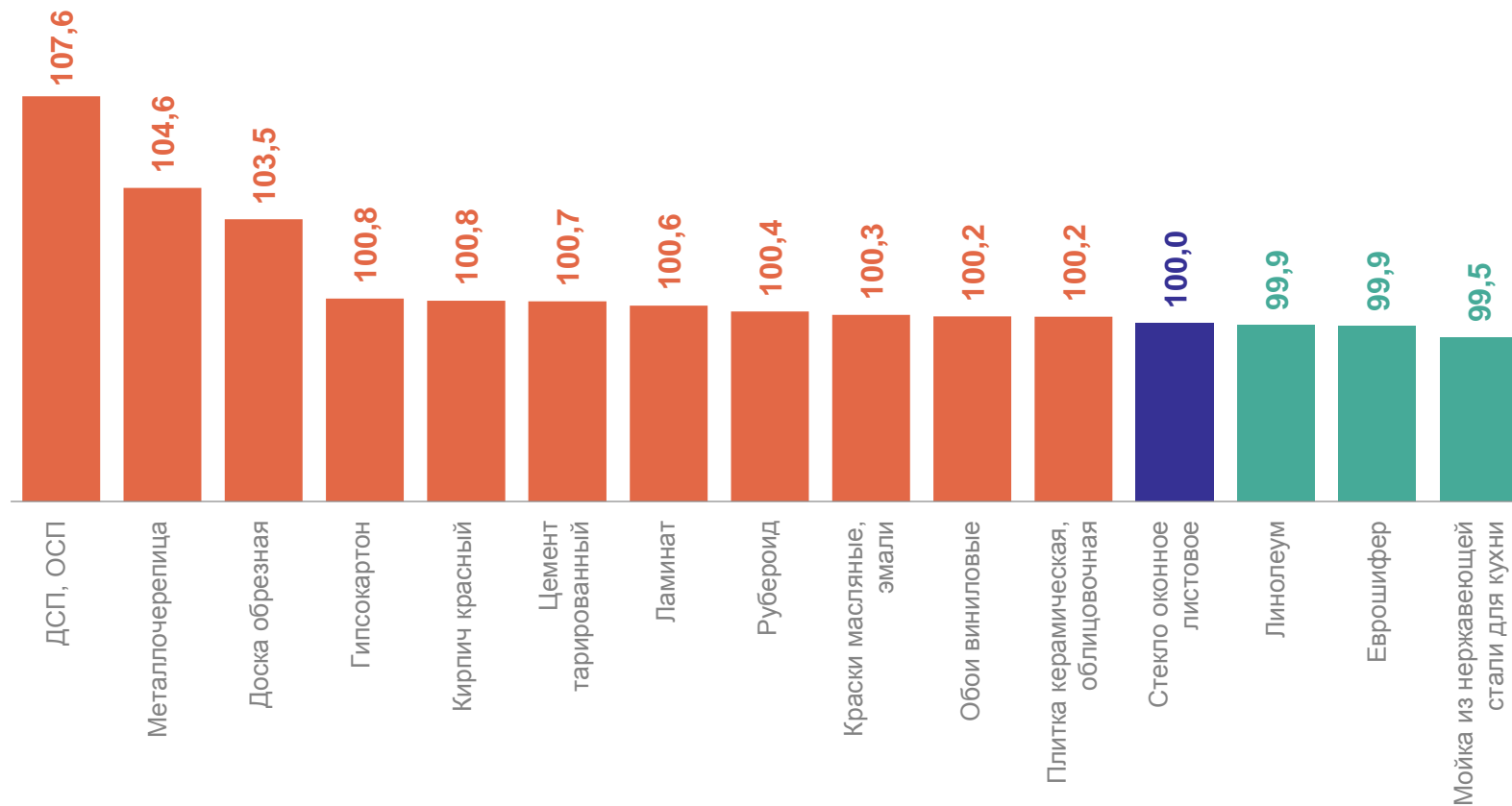


ИНДЕКСЫ ЦЕН НА СТРОИТЕЛЬНЫЕ МАТЕРИАЛЫ

март 2024 года к февралю 2024 года, %

РЯЗАНЬСТАТ

Строительные материалы	102,3
Плиты древесностружечные, ориентированно-стружечные	107,6
Металлочерепица	104,6
Еврошифер	99,9
Мойка из нержавеющей стали для кухни	99,5



СРЕДНИЕ ЦЕНЫ НА СТРОИТЕЛЬНЫЕ МАТЕРИАЛЫ

март 2024, рублей

РЯЗАНЬСТАТ

Доска обрезная, м ³	19 690,65 ↑	Кирпич красный, 1000 шт.	21 404,42 ↑	Краски масляные, эмали, кг	318,55 ↑
Плиты древесностружечные, ориентированно-стружечные, м ²	236,57 ↑	Плитка керамическая, облицовочная для внутренних работ, м ²	735,15 ↑	Мойка из нержавеющей стали для кухни, шт.	3 309,66 ↓
Цемент тарированный, 50 кг	441,13 ↑	Стекло оконное листовое, м ²	990,19 ●	Обои виниловые, 10 м	1 952,22 ↑
Еврошифер, 10м ²	4 440,49 ↓	Гипсокартон, м ²	132,38 ↑		
Рубероид, 10 м	476,06 ↑	Ламинат, м ²	1 145,64 ↑		
Металлочерепица, м ²	838,84 ↑	Линолеум, м ²	812,55 ↓		

● повышение

● понижение

ЦЕНЫ И ИНДЕКСЫ ЦЕН НА МОТОРНОЕ ТОПЛИВО

РЯЗАНЬСТАТ

март 2024 года

Цены, Р за л

Индексы цен к декабрю предыдущего года, %

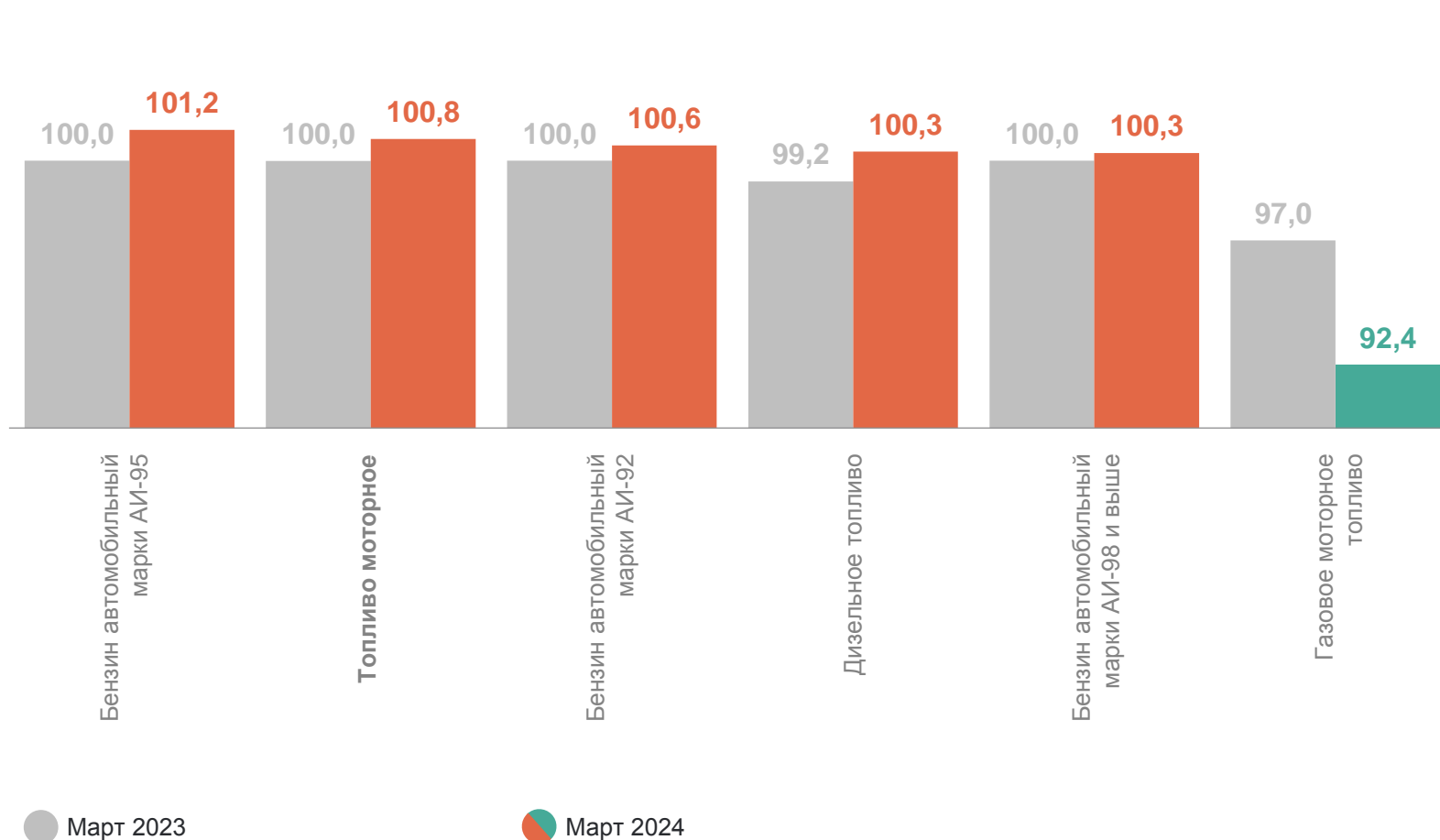
Газовое моторное топливо **28,93**

Дизельное топливо **61,47**

Бензин автомобильный марки АИ-92 **49,38**

Бензин автомобильный марки АИ-95 **53,48**

Бензин автомобильный марки АИ-98 и выше **73,47**



ЦЕНЫ НА БЕНЗИН АВТОМОБИЛЬНЫЙ ПО ЦФО

март 2024, рублей за литр

РЯЗАНЬСТАТ

Бензин автомобильный марки АИ-92



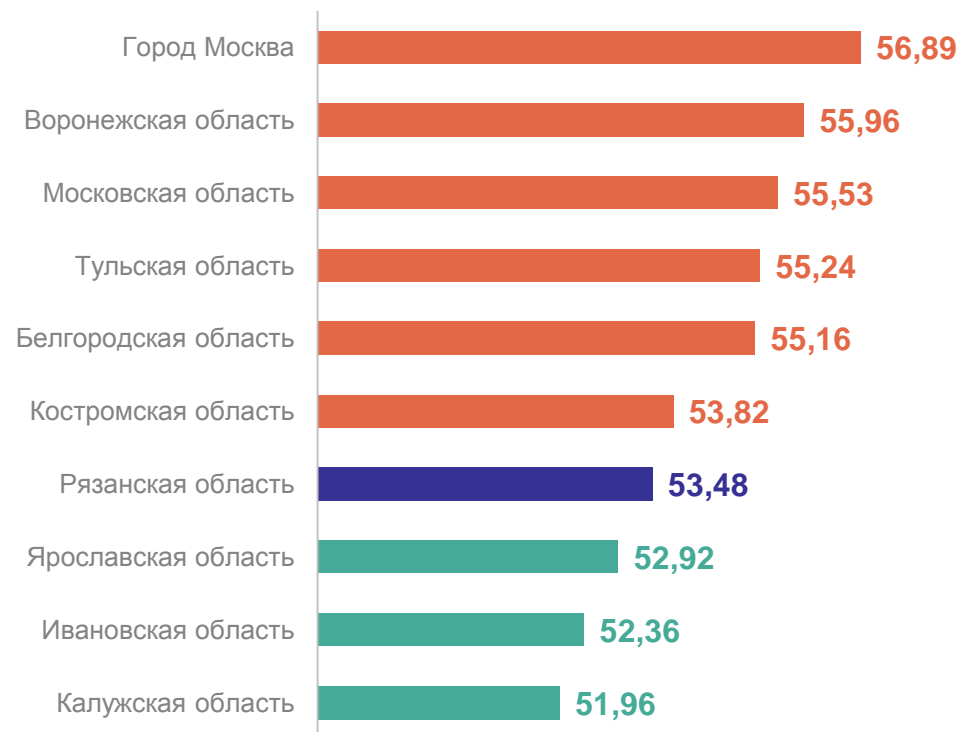
14

субъектов ЦФО
с ценой **больше**, чем
по Рязанской области

3

субъекта ЦФО
с ценой **меньше**, чем
по Рязанской области

Бензин автомобильный марки АИ-95



14

субъектов ЦФО
с ценой **больше**, чем
по Рязанской области

3

субъекта ЦФО
с ценой **меньше**, чем
по Рязанской области

4

Индексы цен и тарифов на услуги

ИНДЕКСЫ ЦЕН И ТАРИФОВ НА УСЛУГИ

март 2024 года к февралю 2024 года, %

РЯЗАНЬСТАТ

